









体外衝撃波腎・尿管結石破砕術を受けられる方へ



この計画書は診療の概要を記したものであり、状況に応じて変更することがあります。何かご不明な点があったら、担当医又は看護師にお尋ねください。

| 経過 | 外来 | 入院当日 | | 検査当日(治療後) |
|----------------|--|--|--|--|
| | | 治療前 | 治療中 | |
| 検査 治療 処置 | ・医師の指示にて必要な検査を受けていただきます。 | ・治療30分前に痛み止めの坐薬を入れます。 ・入院前に外来にて検査を受けていただきます。 ・血栓予防対策は不要です | | |
| 内服薬 注射 | | ・医師の指示にて点滴を行います。  | ・痛み止めの点滴をする場合があります | ・医師の指示にて点滴を行います。  |
| 活動 安静度 | ・制限はありません。 | ・病棟内で過ごしてください。 | ・車椅子で治療に行きます。  | ・気分が悪くなければ、ご自分でトイレ、洗面に行けます。 ・なるべく安静にしてください。 |
| 食事 | ・制限はありません。  | ・入院日の朝食はいつもの半分くらいにしておいてください。 ・昼食は欠食です。  | | ・治療1時間後から水分・軽食摂取可能です。 ・夕食18時頃になります。 |
| 清潔 | ・入浴可能です。  | | | |
| 排泄 | | | | ・トイレに行けます。(専用の容器に全ての尿をためます)  |
| 指導 説明 書類 | ・薬剤師が内服薬の確認と説明を行います。 ・入院および検査について説明します。 ・主治医より検査の説明をし、承諾書を渡します。  | ・看護師が入院生活について説明します。 ・看護師より治療前後の流れを説明します。 | ・ご家族の方は、病棟でお待ち下さい。 | ・当日と血尿がある時期は、水分を多めに飲んでください。 ・当日は刺激物を控えてください。 ・排尿方法について説明します。 |

※入院時には、こちらのパンフレットをお持ちください。病状により退院日は前後します。

体外衝撃波腎・尿管結石破碎術を受けられる方へ

この計画書は診療の概要を記したものであり、状況に応じて変更することがあります。何かご不明な点があったら、担当医又は看護師にお尋ねください。

| | |
|----------------|---|
| 経過 | 退院日(～2日) |
| 検査 治療 処置 | |
| 内服薬 注射 | ・医師の指示にて点滴を行います。  |
| 活動 安静度 | |
| 食事 | |
| 清潔 | ・シャワー浴できます。  |
| 排泄 | |
| 指導 説明 書類 | ・退院後の生活の注意点を説明します。 ・次回の外来受診日を説明します。 ・退院当日はシャワー浴のみ可能です。 ・退院後2日目からは入浴可能です。 ・退院後2～3日はお酒を控えてください。 |

※入院時には、こちらのパンフレットをお持ちください。病状により退院日は前後します。