





口蓋扁桃摘出術(小児)を受けられる方へ

この計画書は診療の概要を記したものであり、状況に応じて変更することがあります。何かご不明な点があったら、担当医又は看護師にお尋ねください。

経過	入院日	手術当日		退院日(5~8日)
		手術前	手術後	
検査 治療 処置		<ul style="list-style-type: none"> 手術着に着替えます 血栓予防対策は不要です 	<ul style="list-style-type: none"> 手術後適宜検温をします 手術後に酸素吸入がある場合があります 心電図の機械をつけます 	<ul style="list-style-type: none"> 耳鼻科外来にて処置があります 退院前に診察があります
内服薬 注射	<ul style="list-style-type: none"> 内服中の薬を教えてください 	<ul style="list-style-type: none"> 麻酔科医指示にて術前内服をします 	<ul style="list-style-type: none"> 手術後点滴があります(終了時改めてお伝えします) 持参薬の再開時期について説明します 	<ul style="list-style-type: none"> 退院処方があればお渡します
活動 安静度	<ul style="list-style-type: none"> 制限はありません 	<ul style="list-style-type: none"> 病棟内でお過ごしください 	<ul style="list-style-type: none"> 指示があるまではベッド上安静になります 	<ul style="list-style-type: none"> 歩行可能であればフリーです
食事	<ul style="list-style-type: none"> 夕食から食事が出ます 	<ul style="list-style-type: none"> 0時から絶食 麻酔科医指示の時間から絶飲になります 	<ul style="list-style-type: none"> 食事、飲水時間は医師の指示があるまでできません(時間を改めて説明します) 水分摂取ができればプリン等を摂取することができます 	<ul style="list-style-type: none"> 普通食です(食べづらい時はお粥へ変更します)
指導 説明 書類	<ul style="list-style-type: none"> 手術、麻酔の同意書を看護師へ提出して下さい CSセットの書類を確認します ネームバンドを装着します 入院オリエンテーションをします 手術までの流れや処置について説明します 		<ul style="list-style-type: none"> 痛みがある時は痛み止めをお渡します 喉に垂れ込む血液は飲み込まず口からティッシュ等で拭き取ってください 	<ul style="list-style-type: none"> 次回予約表をお渡します

※入院時には、こちらのパンフレットをお持ちください。病状により退院日は前後します。