





心臓カテーテル検査計画書、入院計画書

この計画書は診療の概要を記したものであり、状況に応じて変更することがあります。何かご不明な点があったら、担当医又は看護師にお尋ねください。

| 経過 | 入院(検査前日) | 検査当日 | | 検査1日後退院 |
|--------|---|---|---|--|
| | | 検査前 | 検査後 | |
| 検査治療処置 | <ul style="list-style-type: none"> ・医師の指示により検査を行います。(採血、心電図、レントゲン等) ・1. 弾性ストッキングの装着・2. フットポンプ装着・3. 抗凝固薬の内服・4. 医師指示で不要 1~4のいずれかを行います。 | <ul style="list-style-type: none"> ・検査着に着替え、車椅子で血管撮影室に移動します。(状態によってはストレッチャーで行きます。) ・当日担当医師の急患対応により順番が変更になることがありますのでご了承ください。 | <ul style="list-style-type: none"> ・車椅子かベッドで病室に移動します。 ・検査後は止血の為圧迫固定します。圧迫固定の時間は4~6時間です。固定中出血など、異常が見られた場合は時間が延長されることがあります。その場合は説明します。 | |
| 内服薬注射 | <ul style="list-style-type: none"> ・必要な薬のみ内服します。(中止、変更の指示がある場合はお薬をお預かりします。) ・貼り薬は腹に貼って頂きます。 ・ご自身で内服管理されている方は服用後の袋を見て服薬確認とさせていただきます。 ・腎臓の悪い方は17時から点滴を行います。  | <ul style="list-style-type: none"> ・必要な薬のみ内服します。(中止、変更の指示がある場合はお薬をお預かりします。) ・検査前、中、後と点滴を行います。  | <ul style="list-style-type: none"> ・持続点滴が入っています。 ・医師の指示により点滴は中止になります。 | |
| 活動安静度 | <ul style="list-style-type: none"> ・特に制限はありません。(医師の指示で制限がある場合があります。制限がある時は説明します。) | | | |
| 食事 | <ul style="list-style-type: none"> ・医師の指示で常食、もしくは減塩食、糖尿病食となります。ワーファリン服用時はビタミンKを含まない食事になります。 | | <ul style="list-style-type: none"> ・検査後から水分を摂ることが出来ます。 ・検査後1時間後から食事を摂ることが出来ます。(検査後はメニューが変更になることがあります。) | <ul style="list-style-type: none"> ・検査前の食事にもどります。 |
| 清潔 | <ul style="list-style-type: none"> ・入浴できますが、医師の指示によっては制限があります。(カテーテル挿入部位の除毛後になります。) | | | <ul style="list-style-type: none"> ・本日はシャワーや入浴はできません。 ・検査の翌々日からシャワー、入浴が出来ます。  |
| 排泄 | <ul style="list-style-type: none"> ・特に制限はありません。 | <ul style="list-style-type: none"> ・尿の管を入れる場合があります。(管を入れるまではトイレ歩行が出来ます。) ・医師の指示により尿量を測る必要があります。必要な時は説明します。 | <ul style="list-style-type: none"> ・手首や肘からの方はトイレに行くことが出来ます。 ・足のつけ根からの方は圧迫終了後にトイレに行くことが出来ます。 | <ul style="list-style-type: none"> ・特に制限はありません。 |
| 指導説明書類 | <ul style="list-style-type: none"> ・検査承諾書を提出していただきます。 ・病棟オリエンテーション、検査のオリエンテーションを行います。病気の経過や日常生活習慣について伺います。 | <ul style="list-style-type: none"> ・ご家族の方が待たれる時は検査の間病棟でお待ちいただきます。 | <ul style="list-style-type: none"> ・検査後は医師からご家族の方に結果を説明します。 ・看護師より退院に向けての注意点等説明させていただきます。 | <ul style="list-style-type: none"> ・穿刺部の出血、腫脹がみられたら早めに受診してください。 |
| その他 | <ul style="list-style-type: none"> ・必要時身体の毛を剃ります。 ・ネームバンドを装着します。 ・足の甲の動脈の触れる位置に印をつけます。 | | <ul style="list-style-type: none"> ・検査内容によって心電図モニターを装着します。  | |

※入院時には、こちらのパンフレットをお持ちください。病状により退院日は前後します。