









気管支喘息(オ-ハ-ラップ症候群も含む)治療を受けられる方へ

達成目標:バイタルサインが安定している

この計画書は診療の概要を記したものであり、状況に応じて変更することがあります。何かご不明な点があったら、担当医又は看護師にお尋ねください。

経過	入院日	2日～4日目	5日～9日目	
検査 治療 処置	<ul style="list-style-type: none"> ・入院時に身長、体重を測ります。 ・血栓の危険がある時は、予防処置させていただきます。 			
	<ul style="list-style-type: none"> ・状態に応じて必要時、酸素吸入・吸引をします。 ・状態に応じて血液検査、心電図、レントゲン撮影、痰検査、検尿をおこないます。 ・毎日検温を行います。 ・必要時、心電図モニターを装着します。 			
内服薬 注射	<ul style="list-style-type: none"> ・現在飲んでいるお薬(健康食品含め)を確認します。お薬手帳と共に看護師にすべてお渡しください。 ・薬剤師から薬の説明があります。 ・入院後、医師の指示にしたがって、内服を開始します。状態に応じて点滴または吸入を行います。 		<ul style="list-style-type: none"> ・状態に応じて点滴や内服を変更、又は継続することがあります。 	<ul style="list-style-type: none"> ・退院前に薬剤師より、再度内服薬の説明があります。 
	<ul style="list-style-type: none"> ・呼吸が苦しいときは安静にして下さい。 ・医師の指示に従い安静度が拡大していきます。 			
食事	<ul style="list-style-type: none"> ・医師の指示により食事が提供されます。食欲がないときは食事内容変更が可能ですのでご相談ください。 		<ul style="list-style-type: none"> ・必要時、栄養士による栄養指導があります。 	
清潔	<ul style="list-style-type: none"> ・状態に合わせて全身の清拭や陰部洗浄をおこないます。 ・状態が改善し医師の許可があれば入浴・シャワー浴が出来ます。 ・毎日歯磨きをして、口の中を清潔に保ちましょう。 			
排泄	<ul style="list-style-type: none"> ・状態に合わせてトイレまたは、オムツ内排泄になります。 			
指導 説明 書類	<ul style="list-style-type: none"> ・看護師が入院前の様子や、生活習慣などについてお伺いします。 ・医師より治療説明があります。 ・必要時ソーシャルワーカー介入します。 ・ネームバンドがついているか確認します。 ・貴重品は自己管理をしてください。 ・禁煙をしてください。 	<ul style="list-style-type: none"> ・状態に応じて退院、転院の方向性を決定していきます。 ・在宅で医療行為が必要になる場合は、本人・ご家族に指導させていただきます。 	<ul style="list-style-type: none"> ・退院決定時、医師から説明があります。 ・自宅退院は原則10時です。退院時、次回受診の説明があります。 ・状態が悪化したときは、すぐに外来診察を受けてください。 	
	<ul style="list-style-type: none"> ・状態に合わせて、運動のリハビリを行います。 		<ul style="list-style-type: none"> ・退院に向けてリハビリより指導があります。 	

※入院時には、こちらのパンフレットをお持ちください。病状により退院日は前後します。