






気管支鏡を受けられる方へ

この計画書は診療の概要を記したものであり、状況に応じて変更することがあります。何かご不明な点があったら、担当医又は看護師にお尋ねください。

経過	入院日	検査当日		退院日(2日目)
		検査前	検査後	
検査治療処置	<ul style="list-style-type: none"> 入院時に身長、体重を測ります。 血栓の危険がある時は、予防処置させていただきます。 	<ul style="list-style-type: none"> 検査着に着替えて部屋でお待ちください。 入れ歯やメガネや金属類は外します(貴重品や装飾品は、ご自身またはご家族で管理してください)。 	<ul style="list-style-type: none"> 検査後から2時間、心電図モニターをつけます。 状態により酸素吸入をおこなうことがあります。 	<ul style="list-style-type: none"> 退院前にレントゲンを行うことがあります。
内服薬注射	<ul style="list-style-type: none"> 現在飲んでいるお薬を確認します。看護師にすべてお渡しください(中止薬もお預かりします)。 お薬手帳もご持参ください。 薬剤師より薬の確認があります。 	<ul style="list-style-type: none"> 点滴をおこないます。 	<ul style="list-style-type: none"> 点滴が終わったら針を抜きます。 医師の指示にしたがって、内服を再開します。 ご自身で内服管理している方は、服用後の袋をみて内服確認します。看護師におわたしください。 	<ul style="list-style-type: none"> 退院前に内服薬や中止薬の説明をします。 
活動安静度	<ul style="list-style-type: none"> 検査前まで制限ありません。 	<ul style="list-style-type: none"> 検査室へは看護師と一緒にベッドで行きます。 	<ul style="list-style-type: none"> 検査後2時間(: まで)ベッド上で安静にしてください。 2時間後看護師と一緒に歩きます。問題なければ以降制限はありません。 	<ul style="list-style-type: none"> 制限はありません
食事	<ul style="list-style-type: none"> 朝食後から食べたり飲んだりできません(水分は検査5時間前から中止です)。 		<ul style="list-style-type: none"> 検査後2時間は食べたり飲んだりできません。 検査2時間後(:)に水がムセなく飲めるか確認します。ムセがなければ水分・夕食がとることができます。 	<ul style="list-style-type: none"> 制限はありません。
清潔	<ul style="list-style-type: none"> 制限はありません。 			
排泄	<ul style="list-style-type: none"> 制限はありません。 	<ul style="list-style-type: none"> 検査前にトイレを済ませておいてください。 	<ul style="list-style-type: none"> 検査後2時間(: まで)はベッド上でお過ごしください。 排泄したいときはナースコールでお知らせください。 	<ul style="list-style-type: none"> 制限はありません。
指導説明書類	<ul style="list-style-type: none"> 看護師が入院中の生活や検査について説明をします。 検査の同意書をすべて看護師に渡してください。 ネームバンドがついているか確認します。 禁煙して下さい。 		<ul style="list-style-type: none"> 血の混じった痰が出たり、気分が悪くなる、息苦しさがありましたらお知らせください。 	<ul style="list-style-type: none"> 医師の許可があれば午前中に退院となります。 次回受診時、医師より説明があります。退院時に予約表をお渡しします。 帰宅後、高熱や息苦しさや血痰が悪化したときは、外来受診してください。

※入院時には、こちらのパンフレットをお持ちください。病状により退院日は前後します。