












脳血管撮影を(鼠経から)受けられる方へ

この計画書は診療の概要を記したものであり、状況に応じて変更することがあります。何かご不明な点があったら、担当医又は看護師にお尋ねください。

経過	入院～検査前日	検査当日		検査1日後
		検査前	検査後	
検査治療処置	<ul style="list-style-type: none"> ・必要に応じ行います。 	<ul style="list-style-type: none"> ・検査着に着替えます。 ・弾性ストッキングを履きます。 ・膀胱留置カテーテルを挿入します。 	<ul style="list-style-type: none"> ・穿刺部は止血のため圧迫バンドが巻かれ、曲がらないように固定された状態で帰室します。 ・検査終了後、度々出血がないか観察します。 	<ul style="list-style-type: none"> ・朝の回診で医師が穿刺部を確認します。問題がなければ圧迫が解除されます。 
内服薬注射	<ul style="list-style-type: none"> ・持参薬があれば医師の指示に従い内服します。 	<ul style="list-style-type: none"> ・点滴を行います。 	<ul style="list-style-type: none"> ・飲水開始後、医師の指示に従い再開します。 ・医師の指示に従い点滴を終了します。 	
活動安静度	<ul style="list-style-type: none"> ・制限はありません。 	<ul style="list-style-type: none"> ・自室で待機しててください。 	<ul style="list-style-type: none"> ・ベッド上安静となります。 	<ul style="list-style-type: none"> ・朝の回診で問題なければ歩行可能となります。 
食事	<ul style="list-style-type: none"> ・普通食(必要時制限食)。 	<ul style="list-style-type: none"> ・午前開始の検査は朝から、午後開始の検査は昼から絶飲食になります。 	<ul style="list-style-type: none"> ・検査後60分は絶飲食になります。3時間後より食事が食べられます。 	<ul style="list-style-type: none"> ・制限はありません。
清潔		<ul style="list-style-type: none"> ・検査前にシャワー浴可能です、希望があればお伝えください。 		<ul style="list-style-type: none"> ・入浴可能となりますが、傷口は強くこすらないで下さい。
排泄	<ul style="list-style-type: none"> ・制限はありません。 	<ul style="list-style-type: none"> ・検査前にトイレを済ましておいてください。 	<ul style="list-style-type: none"> ・ベッド上安静のためトイレへは行けません。 ・排便希望時は差し込み便器を使用します。 ・男性の方は膀胱留置カテーテルを抜去し、尿瓶での排泄が可能です。 	
指導説明書類	<ul style="list-style-type: none"> ・検査について説明します。 		<ul style="list-style-type: none"> ・検査中、検査後に痛みが出たり気分が悪いときは我慢せず、医師や看護師にお伝え下さい。 	<ul style="list-style-type: none"> ・退院時に説明があります。 

※入院時には、こちらのパンフレットをお持ちください。病状により退院日は前後します。