









婦人科化学療法を受けられる方へ

達成目標:円滑に治療を受け、安定した体調で過ごし、副作用へ対処しながら生活することができる

この計画書は診療の概要を記したものであり、状況に応じて変更することがあります。何かご不明な点があったら、担当医又は看護師にお尋ねください。





経過	入院日(化学療法前日)	2日目(化学療法当日)			
		化学療法前	化学療法中	化学療法後	
検査 治療 処置	<ul style="list-style-type: none"> 検温を行います 身長と体重を測定します 	<ul style="list-style-type: none"> 適宜検温を行います 抗がん剤投与中は心電図モニターを装着します 			
内服薬 注射	<ul style="list-style-type: none"> 持参薬がある場合は看護師へお預けください 	<ul style="list-style-type: none"> 点滴前に吐き気予防の薬(アプレピタントカプセル)を内服します 点滴を開始します 	<ul style="list-style-type: none"> 抗がん剤の点滴を行います 	<ul style="list-style-type: none"> 筋肉痛、関節痛が強い時は痛み止めを内服します 便秘になりやすいため医師の指示で下剤を内服します 	
活動 安静度	<ul style="list-style-type: none"> 制限はありません 		<ul style="list-style-type: none"> 基本的に安静に過ごしましょう 	<ul style="list-style-type: none"> 制限はありません 	
食事	<ul style="list-style-type: none"> 制限はありません(出来る限りお好みに合わせてお食事をお出します) 				
清潔	<ul style="list-style-type: none"> シャワーに入ります(16時まで) 	<ul style="list-style-type: none"> シャワーに入ります 			
排泄	<ul style="list-style-type: none"> トイレ 				
指導 説明 書類	<ul style="list-style-type: none"> 入院オリエンテーションをします 入院診療計画書をお渡します 初回のみ化学療法のパンフレットに沿って説明します 初回のみ同意書をお預かりします 	<ul style="list-style-type: none"> 点滴中や点滴後に皮疹や冷や汗、息苦しさ、胸の痛みなどを感じたらすぐに看護師へお伝えください 			

※入院時には、こちらのパンフレットをお持ちください。病状により退院日は前後します。

婦人科化学療法を受けられる方へ

達成目標:円滑に治療を受け、安定した体調で過ごし、副作用へ対処しながら生活することができる

この計画書は診療の概要を記したものであり、状況に応じて変更することがあります。何かご不明な点があったら、担当医又は看護師にお尋ねください。

経過	退院日(化学療法後1~2日目)
検査 治療 処置	・検温を行います 
内服薬 注射	・朝・昼食後に、吐き気予防の薬(デカトロン)を内服します ・1日目と同じ時間にアプレピタントカプセルを内服します 
活動 安静度	・制限はありません
食事	・制限はありません(出来る限りお好みに合わせてお食事を出させていただきます) 
清潔	・シャワーに入ります(9時~16時) 
排泄	・トイレ
指導 説明 書類	・入院中、栄養士より栄養指導があります ・次回外来で化学療法を行う場合は、外来オリエンテーションを実施します(初回のみ 退院までに1回) ・退院後の注意事項について説明をします ・次回外来予約票や退院処方、診察券、退院療養計画書などをお渡しします

※入院時には、こちらのパンフレットをお持ちください。病状により退院日は前後します。