








## 脊髄造影検査を受けられる方へ

この計画書は診療の概要を記したものであり、状況に応じて変更することがあります。何かご不明な点があったら、担当医又は看護師にお尋ねください。

経過	入院日		検査1日目	退院日(2日目)
	検査前	検査後		
検査治療処置	<ul style="list-style-type: none"> <li>検査前に上下に分かれた服装に着替えませす。</li> <li>ストレッチャーかベッドで検査に行きます。</li> <li>医師の指示がある場合は血栓予防を行います。</li> </ul>	<ul style="list-style-type: none"> <li>検査後にCTがあります。</li> <li>検査後は点滴を行います。</li> </ul> 	<ul style="list-style-type: none"> <li>刺入部の保護テープを剥がします。</li> <li>点滴終了後に針を抜きます。</li> </ul>	
内服薬注射	<ul style="list-style-type: none"> <li>持参薬は看護師・薬剤師が確認します。</li> </ul> 	<ul style="list-style-type: none"> <li>飲水開始後から再開します。</li> </ul>		
活動安静度	<ul style="list-style-type: none"> <li>制限はありません。</li> </ul>	<ul style="list-style-type: none"> <li>なるべくベッド上安静を保ってください。</li> </ul> 		<ul style="list-style-type: none"> <li>制限はありません。</li> </ul>
食事	<ul style="list-style-type: none"> <li>入院後から絶飲食です。</li> </ul> 	<ul style="list-style-type: none"> <li>検査後30分は絶飲食です。</li> </ul>	<ul style="list-style-type: none"> <li>制限はありません。</li> </ul> 	
清潔	<ul style="list-style-type: none"> <li>制限はありません。</li> </ul> 			
排泄	<ul style="list-style-type: none"> <li>制限はありません。</li> </ul>	<ul style="list-style-type: none"> <li>トイレ歩行可能です。</li> </ul> 		
指導説明書類	<ul style="list-style-type: none"> <li>検査について説明します。</li> </ul>		<ul style="list-style-type: none"> <li>主治医から検査結果の説明があります。</li> </ul> 	<ul style="list-style-type: none"> <li>退院時説明があります。</li> </ul>

※入院時には、こちらのパンフレットをお持ちください。病状により退院日は前後します。