






大腿骨近位部骨折手術を受けられる方へ






この計画書は診療の概要を記したものであり、状況に応じて変更することがあります。何かご不明な点があったら、担当医又は看護師にお尋ねください。

| 経過 | 入院日 | 手術当日 | | 手術1日目 |
|----------------|--|---|--|---|
| | | 手術前 | 手術後 | |
| 検査 治療 処置 | <ul style="list-style-type: none"> ・医師の指示がある場合は血栓予防を行います。 ・輸血をすることがあります。 ・足にクッションをつけます。 ・血液検査、レントゲン等を行います。 | <ul style="list-style-type: none"> ・手術前より点滴を行います。  | <ul style="list-style-type: none"> ・血栓予防のフットポンプを装着します。 ・酸素、心電図を装着します。 | <ul style="list-style-type: none"> ・主治医により創部の処置をします。 ・血液検査があります。  |
| 内服薬 注射 | <ul style="list-style-type: none"> ・持参薬を看護師・薬剤師が確認します。  | <ul style="list-style-type: none"> ・必要な薬のみ内服します。 | | <ul style="list-style-type: none"> ・朝から内服開始です。  |
| 活動 安静度 | <ul style="list-style-type: none"> ・ベッド上安静です。 | | <ul style="list-style-type: none"> ・ベッド上安静です。 | <ul style="list-style-type: none"> ・状態に応じて離床します。 ・状態に応じて車いす・歩行器・杖を使用して移動します。 |
| 食事 | <ul style="list-style-type: none"> ・普通食です。(必要時は制限食) | <ul style="list-style-type: none"> ・0時絶食、7時絶飲食です。 ・栄養剤を飲むことがあります。   | <ul style="list-style-type: none"> ・指示があるまで絶飲食です。 ・術後3時間したら飲水開始です。  | <ul style="list-style-type: none"> ・制限はありません。  |
| 清潔 | <ul style="list-style-type: none"> ・体拭きをします。  | | | <ul style="list-style-type: none"> ・体拭きをします。  |
| 排泄 | <ul style="list-style-type: none"> ・入院時より尿管を入れます。 | | | <ul style="list-style-type: none"> ・状態に応じてトイレで排泄します。  |
| 指導 説明 書類 | <ul style="list-style-type: none"> ・手術について、ご家族の方含めて説明があります。  | | <ul style="list-style-type: none"> ・主治医より術後の説明があります。  | |
| リハビリ その他 | <ul style="list-style-type: none"> ・状態によってはリハビリがあります。 | | | <ul style="list-style-type: none"> ・リハビリ開始します。(進行具合には個人差があります) ・筋力訓練、起立・歩行訓練を行っていきます。  |

※入院時には、こちらのパンフレットをお持ちください。病状により退院日は前後します。

大腿骨近位部骨折手術を受けられる方へ

この計画書は診療の概要を記したものであり、状況に応じて変更することがあります。何かご不明な点があったら、担当医又は看護師にお尋ねください。

| 経過 | 手術2日目 | 手術6日目 | 手術10日目 | 退院日(14~24日目) |
|----------------|---|--|--|---|
| 検査 治療 処置 | | <ul style="list-style-type: none"> ・検査等行います。  | <ul style="list-style-type: none"> ・主治医により創部処置おこないます。 | |
| 活動 安静度 | <ul style="list-style-type: none"> ・状態に応じて車いす・歩行器・杖を使用して移動します。 | | | |
| 食事 | <ul style="list-style-type: none"> ・制限はありません。 | | | |
| 清潔 | <ul style="list-style-type: none"> ・状態に応じてシャワー浴出来ます。  | | | |
| 排泄 | <ul style="list-style-type: none"> ・状態に応じてトイレで排泄します。  | | | |
| 指導 説明 書類 | <ul style="list-style-type: none"> ・相談員と自宅の状況や今後の事等について相談していきます。  | | | <ul style="list-style-type: none"> ・看護師より、退院についての説明があります。 |
| リハビリ その他 | <ul style="list-style-type: none"> ・リハビリします。(進行具合には個人差があります) ・筋力訓練、起立・歩行訓練を行っていきます。 | | |  |

※入院時には、こちらのパンフレットをお持ちください。病状により退院日は前後します。